GROEP 7 EN 8

Vriendschap

E-duboek

inhoud

Vriendschap: Kom erbij! 3

1. Ken je vriend(in)! 4
2. Speciale vriendschappen 6
3. Dichten maar! 8
4. Woordzoeker 9
5. Geef eens een complimentje 10
6. Even puzzelen 11
7. Gezocht: Een goede vriend(in) 12
8. Zoek de 10 verschillen 13
9. Van alles wat! 14
10. Liedjes 15

Dit boek mag vrij gekopieerd en rondgestuurd worden.

www.eduboek.nl

Vriendschap: Kom erbij!

Vriendschap: Kom erbij!
Dat is het thema van de Kinderboekenweek 2018.
De eerste vriendschappen beginnen op de basisschool.
Heb je veel vrienden of vriendinnen?
Of heb je juist één goede vriend(in)?

Dit boek gaat over vriendschap.
In het boek vind je:

- allerlei opdrachten over vriendschap,
- foto's over bijzondere vriendschappen,
- puzzels over vriendschap en
- liedjes over vriendschap.



1. Ken je vriend(in)!

Hoe goed ken jij je vriend(in)?
Beantwoord de vragen over je vriend(in).
Niet over jezelf dus.
Stel daarna de vragen aan je vriend(in).
Hoeveel had je er goed?

Score

- **11-12 goed:** Je kent hem/haar door en door.
- **9-10 goed:** Je kent hem/haar redelijk goed.
- **8– en lager:** Je kent hem/haar nog niet zo

Wat is zijn/haar lievelingskleur?

Wat is zijn/haar lievelingseten?

Wat is zijn/haar lievelingsdier?



Wat is zijn/haar lievelingslied?

Wat is zijn/haar grootste wens?

Welk woord gebruikt hij/zij veel?

Wat vindt hij/zij heel vervelend om te doen?



Waar kan hij/ zij heel kwaad om worden?

Waar blinkt hij/zij in uit?

Wat is zijn/haar lievelings-film?

Wat wil hij zij later worden?

Waar herken je hem/haar meteen aan?

2. Speciale vriendschappen

Bea de giraf en Wilma de struisvogel wonen samen op een vlakte in een dierentuin in de Verenigde Staten. Is dit een vriendschap? Of zijn ze smoorverliefd?



Pippin werd als baby hert geadopteerd door Kate de Duitse dog. Ze waren dikke vrienden, terwijl Pippin opgroeide. Toen Pippin volwassen was stichtte ze een eigen familie in het woud, maar ze bezoekt Kate nog regelmatig.

3. Dichten maar!

De limerick

De limerick is een kort puntdicht.
De vorm van een limerick is steeds hetzelfde.

1. De limerick bestaat uit 5 regels.
2. Regel 1, 2 en 5 rijmen op elkaar.
3. Regel 3 en 4 rijmen ook op elkaar.
4. De regels hebben een maat: regel 1, 2 en 5 hebben 9 lettergrepen of klankgroepen. Regel 3 en 4 hebben 5 of 6 lettergrepen of klankgroepen.
5. De eerste regel gaat over een persoon of dier en eindigt op een plaatsnaam.
6. De laatste regel bevat net als bij een goede mop de clou. Het einde is dus grappig.

Er was eens een vrouw uit Abcoude
Die heel graag op kattenvoer kauwde.
Maar, o wat een lol.
Na zes blikken vol.
Toen praatte ze niet meer, maar miauwde.



Een bever woonachtig te Schagen
Mocht over zijn hobby niet klagen.
Hij velde een heel woud
En riep toen benauwd:
Mijn geweten begint nu te knagen.

Nu jullie

Werk samen met je vriend(in).
Schrijf nu samen een limerick.
Denk aan de regels.
Heb je moeite met het rijm van regel 1, 2 en 5 probeer het dan eens met een andere plaatsnaam.

4. Woordzoeker

Zoek de vriendschapswoorden

In deze woordzoeker zit het woord vriend(in) in allerlei vreemde talen verstopt.
Zoek horizontaal, verticaal en diagonaal

Woordenlijst:

friend (Engels)
freundinn (Duits)
ami (Frans)
vriend (Afrikaans)
venn (Noors)
teman (Indonesisch)
amico (Italiaans)
amigo (Spaans)
arkadaş (Turks)
przyjaciel (Pools)

J	W	W	V	P	O	W	A	I	M	I	Z	V	J	N	E	S	P	P	I
J	X	Q	H	K	I	O	F	M	W	I	L	J	Y	D	B	K	R	R	S
C	T	U	E	H	C	V	Z	R	B	I	B	U	A	F	P	Y	R	Z	P
I	M	I	V	T	D	N	E	A	E	V	V	E	G	V	Q	K	G	Y	S
Q	M	E	A	B	O	G	J	T	U	U	H	Y	Z	S	M	Z	Q	J	H
Q	O	S	E	M	Y	A	D	J	S	T	N	X	D	K	F	F	T	A	E
M	Q	I	T	E	I	W	L	E	Q	P	Y	D	K	I	Z	M	Q	C	N
R	B	D	O	Z	G	C	O	Y	R	D	E	F	I	Y	T	P	E	I	B
G	N	T	A	M	I	G	O	W	D	Z	O	L	O	N	O	U	S	E	T
Z	V	R	C	M	Y	E	S	S	T	A	M	L	E	U	N	N	O	L	H
W	H	Y	R	V	R	I	E	N	D	O	Z	N	E	N	I	S	U	P	H
C	Z	Q	M	R	L	R	Y	U	C	R	L	F	Y	E	M	I	W	Z	A
I	B	N	P	I	C	O	X	Y	H	T	F	Y	R	A	K	M	N	L	H
Q	F	O	U	E	E	L	A	L	Y	X	A	Q	Q	A	S	C	N	P	X
G	F	R	I	E	N	D	T	L	U	D	C	R	O	K	M	W	V	X	O
K	T	E	T	D	K	O	I	T	N	J	T	F	K	D	Y	I	X	A	G
Q	P	H	T	B	V	Y	V	E	N	N	R	A	A	A	J	P	T	X	R
K	D	J	Z	Z	A	Q	B	M	B	R	K	B	V	O	D	C	G	I	P
O	T	F	I	F	N	T	P	A	Y	Y	K	U	A	A	S	A	N	M	E
E	F	B	V	N	D	R	B	N	G	H	T	J	A	L	L	M	Ş	G	Z



5. Geef eens een complimentje.

Teken van vriendelijkheid

Een complimentje geef je als je vindt dat iemand iets heel goed doet.
Je zegt: *Goed zo* of *geweldig*.
Goed zo is jouw complimentje.

Knip en geef

Bedenk leuke en gemeende complimentjes.
Deel ze uit tijden de Kinderboekenweek.

Wat een leuke kleren.

Je bent een echte vriend.

6. Even puzzelen

Rebus


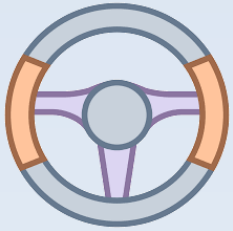

v = t -sp h=g -n st=b b=d -d -p st=v -n -en

Doolhof

De zomervakantie is voorbij. Frank popelt om zijn vriend Bob te zien op school.
Help Frank naar school, maar neem wel alle spullen mee in de doolhof.



7. Gezocht: Een goede vriend(in)

De advertentie

Je bent op zoek naar een goede vriend(in).
Je besluit een advertentie in de krant te zetten.
Wat komt er in de advertentie?

- de eigenschappen die jij vindt dat hij/zij moet hebben. Denk dus na over wat jij belangrijk vindt in een vriendschap.
- Denk ook aan hobby's en interesses.
- Schrijf in de advertentie ook wat jij als vriend(in) te bieden hebt.



8. Zoek de 10 verschillen

Mens en dier

Walter en Rakker zijn vrienden.
Ze brengen samen veel tijd door.

9. Van alles wat!

1

Dit is het alfabet: A B C D E F G H I J K L M N O P Q R S T U V W X IJ Z
Bedenk bij elke letter een vriendschapswoord.
A - Aandacht
B - Bondgenoot
C.-
D.

2

Wat als er geen vriendschap zou bestaan?

3

Ontwerp een sieraad dat voor jou als symbool van vriendschap geldt.
Het is een sieraad voor jou en je vriend(in).



4

Bedenk 5 vragen. Het antwoord is steeds vriendschap.

5

Bedenk 5 manieren waarop je ruzie met een vriend(in) kunt krijgen.

4

Wat is hetzelfde aan vriendschap en een wasknijper?

10. Liedjes

Wij zijn vriendinnen

Bekijk het filmpje

Zes weken zonder jou

Bekijk het filmpje

Liedteksten op volgende bladzijde

Kinderen Voor Kinderen -
Wij Zijn Vriendinnen

Mag ik jouw trui aan dan leen je die van mij
M'n zilveren ketting die past er heel goed bij
We ruilen van kleren en praten over school
We hebben toevallig hetzelfde idool
refrein:
Wij zijn vriendinnen
Voor altijd jaar na jaar
We hebben nooit nooit
geheimen voor elkaar
Wij zijn vriendinnen
Voor lol en goede raad
En over jongens
zijn wij nooit uitgepraat

Samen op tennis en samen naar ballet
Soms houden we uren de telefoon bezet
We gaan naar de film en we huilen alletwee
Op school gaan we steeds tegelijk naar de wc
refrein
We dromen van later, we willen op tv
We dansen de pasjes van zangeressen mee
We hebben een band en die willen wij nooit kwijt
Want wij zijn vriendinnen voor eens en altijd

Fluister geheimen in mijn oor
Want ik ken jou toch door en door
Samen gaan zwemmen zaterdag
Al meer dan een uur de slappe lach
refrein

Kinderen Voor Kinderen -
Zes Weken Zonder Jou

Refrein:
(Iedereen is blij; iedereen is blij
eindelijk vakantie, de hele zomer vrij
de mooiste tijd van het jaar
de koffers staan al klaar
maar hoe moet dat nou
maar hoe moet dat nou
zes weken zonder jou?)

Het is feest in de klas
We dansen en we zingen
De vakantie voor de deur
Alle stoelen aan de kant
De allerlaatste week is eindelijk voorbij
Het is feest voor iedereen, maar niet voor jou en mij,
maar wanneer mag ik weer naar school?
ik wil graag weer naar school!

Refrein
We zijn hele dagen vrij
Dat is het mooie van de zomer
(Zon zon zon zon zon)
Lekker zwemmen in de zee
Of een dagje naar het bos
't Lijkt allemaal zo mooi, de lucht is stralend blauw
Maar ik zit hier alleen, zes weken zonder jou
Refrein

Ik wou dat het september was
dan zat ik bij je in de klas
en in de pauze op het plein
konden wij dan samen zijn
maar ik zit hier in Frankrijk
en ik zit in Tirol (Tirol)
ik weet wel dat het gek klinkt

E-duboek
informatieve jeugdboeken

Bij Eduboek kun je:

- Boeken lenen (3x109)
- Boeken kopen (3x109)
- Met gratis werkbladen
- Kijk alle boeken 24 uur gratis in.

Bij Eduboek vind je ook:

materialen voor hoogbegaafden

Volg Eduboek op:

Dit boek mag vrij gekopieerd en rondgestuurd worden.